

Pays de Saint-Malo

■ CA du Pays de Saint Malo - Saint Malo Agglomération ■ CC Bretagne Romantique
■ CC Côte d'Emeraude ■ CC du Pays de Dol et de la Baie du Mont Saint-Michel



622
9%
établissements

+6%

de croissance
de l'emploi
entre 2011 et 2016



6148
13%
saliariés

57%

des emplois
de l'action sociale



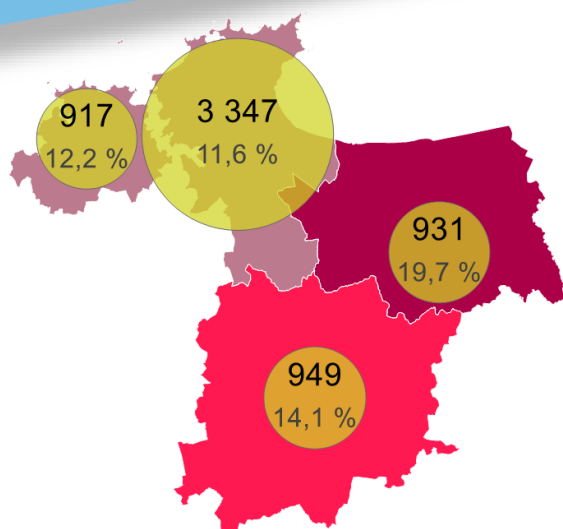
152 millions d'€
12%
masse salariale

5011

emplois
dans les associations

9%

des emplois
de la santé



Avec 12.9% des salariés du territoire travaillant dans l'ESS, le pays de Saint-Malo se classe en 17ème position en Bretagne pour le poids de l'ESS dans l'économie. Le poids de l'ESS -inférieur à la moyenne régionale de 14%- y reste cependant bien supérieur à la moyenne nationale de 10%.

Le pays de Saint-Malo est marqué par une prédominance des associations et des fondations dans l'emploi de l'ESS.

L'ESS du territoire se distingue par un fort développement d'emploi dans le secteur médico-social et dans l'hébergement touristique. A contrario, les secteurs marchands de l'ESS y apparaissent moins développés.

Source : INSEE CLAP 2015, ESS, effectifs au 31/12 et poids de l'ESS dans l'économie

L'Économie sociale et solidaire ?

Ce sont des personnes qui s'organisent et entreprennent ensemble, constituant un mouvement social et économique se référant, dans ses statuts et dans ses pratiques, à un modèle d'entrepreneuriat s'appuyant sur des fondements forts :

La personne au cœur de l'économie : le projet d'une organisation de l'ESS a une utilité collective ou sociale, réalisé au service d'un collectif et non au service de l'intérêt d'une seule personne.

Le fonctionnement démocratique : les dirigeants sont élus et les décisions sont prises selon le principe « 1 personne : 1 voix » (et non en fonction du capital détenu).

La liberté d'adhésion : toute personne qui le souhaite peut participer, adhérer ou prendre des responsabilités dans une organisation de l'ESS.

Un modèle économique spécifique : les excédents constitués et provenant d'une mixité de ressources sont prioritairement destinés au développement de l'activité car il n'y a pas d'actionnaires à rémunérer et leur appropriation individuelle est interdite.

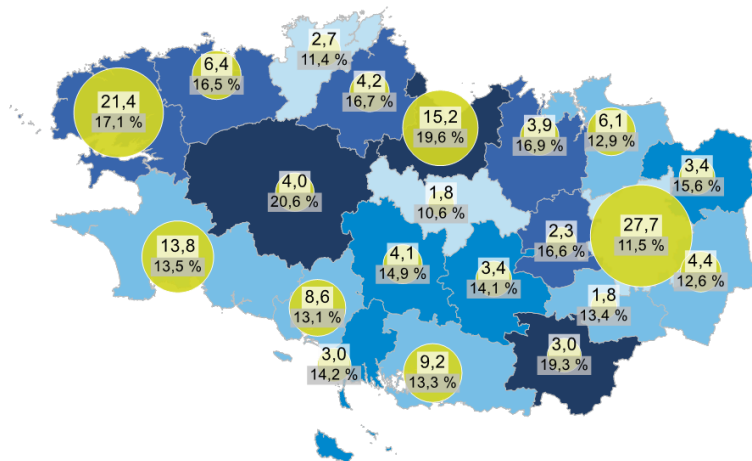
Historiquement composée de structures sous statut d'économie sociale (associations, coopératives, mutuelles ou encore fondations), l'ESS s'est élargie à de nouvelles formes d'entrepreneuriat : économie solidaire, insertion par l'activité économique (IAE), entreprises adaptées et, plus récemment, l'entrepreneuriat social. Ces 3 dernières catégories peuvent aussi avoir un statut d'économie sociale.

L'ESS est présente dans l'ensemble des secteurs d'activité de l'économie, depuis les services aux entreprises et aux personnes jusqu'à l'industrie, en passant par l'agriculture, le commerce ou le bâtiment.

A travers la loi de 2014, l'ESS est reconnue comme une composante essentielle de l'économie, elle apparaît aujourd'hui comme une alternative pertinente, une autre façon de faire de l'économie se souciant du partage des richesses produites, du développement local des territoires, de la qualité des emplois créés, de l'implication des citoyens dans les projets, de responsabilité sociale ou sociétale...



Emploi et poids de l'ESS selon les pays bretons



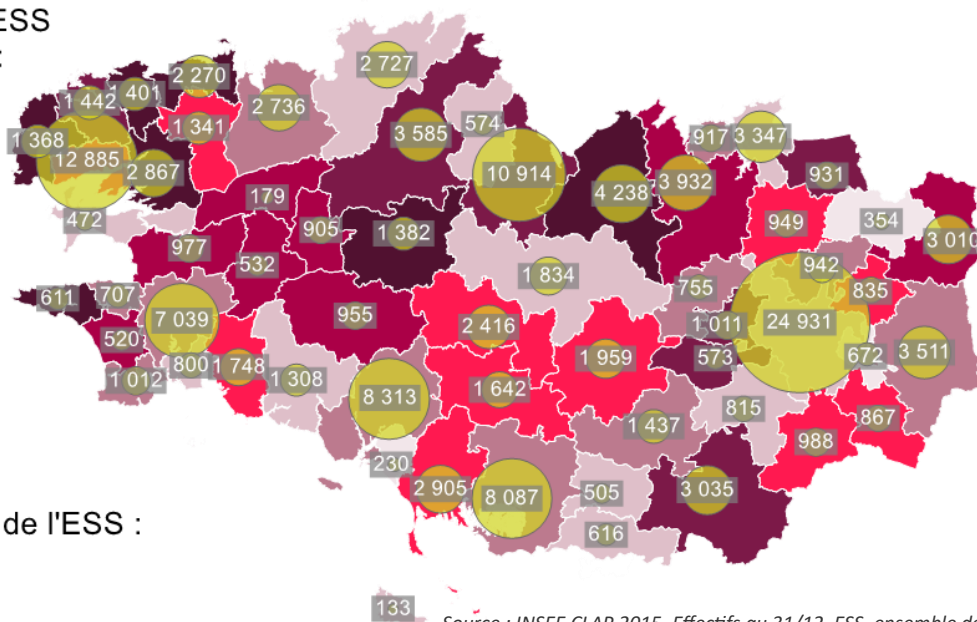
Source : INSEE CLAP 2015, ESS, pays de Bretagne, effectifs en milliers, poids dans l'emploi total en %

Emploi et poids de l'ESS selon les EPCI de Bretagne

% d'emploi de l'ESS dans l'économie :

- de 7 à 10%
- de 10 à 12%
- de 12 à 14%
- de 14 à 16%
- de 16 à 18%
- de 18 à 20%
- de 20 à 33%

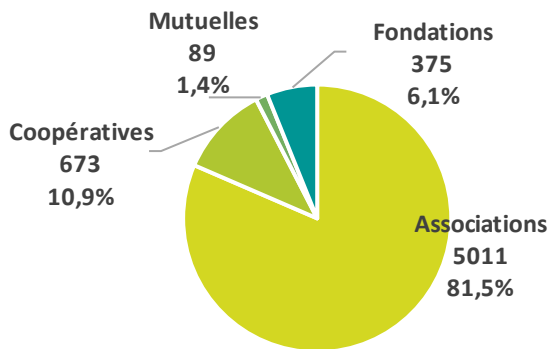
Effectifs salariés de l'ESS :



Source : INSEE CLAP 2015, Effectifs au 31/12, ESS, ensemble de l'économie, Poids de l'ESS dans l'emploi, volume d'emplois dans l'ESS

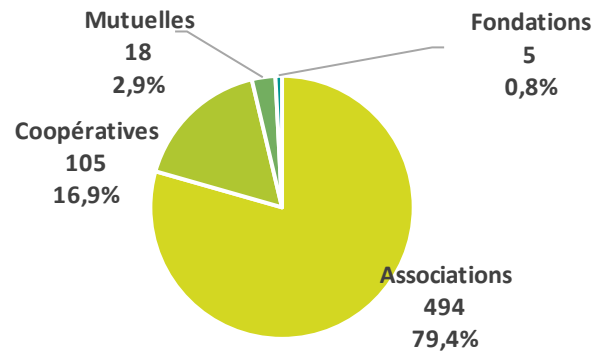


Emploi par statut



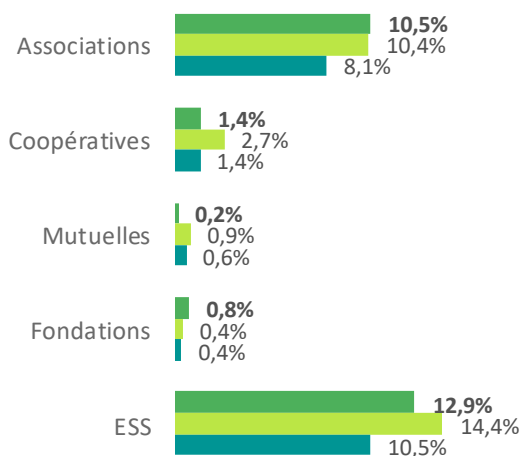
Source : INSEE CLAP 2015, ESS, effectifs salariés au 31/12, statuts

Etablissements par statut



Source : INSEE CLAP 2015, ESS, établissements, statuts

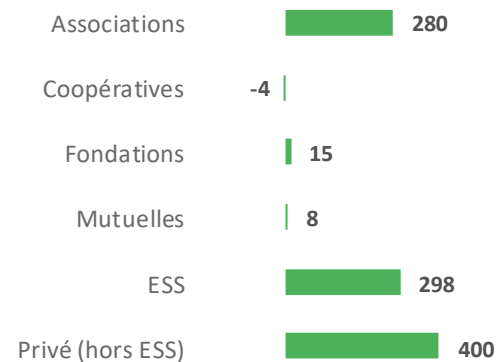
Poids dans l'emploi par statut



■ Pays de saint-Malo ■ Bretagne ■ France

Source : INSEE CLAP 2015, statuts de l'ESS, effectifs salariés au 31/12, poids des statuts de l'ESS dans l'ensemble de l'économie

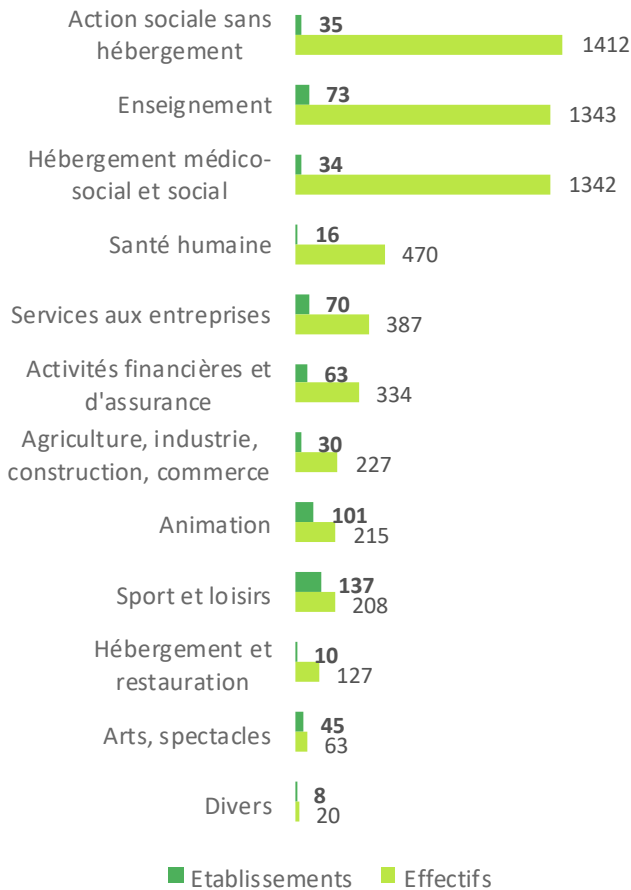
Évolution de l'emploi entre 2011 et 2016



Source : Acof-Urssaf, statuts de l'ESS, effectifs moyens annuels 2011 et 2016, évolution des effectifs en volume, hors intérim et hors régime agricole

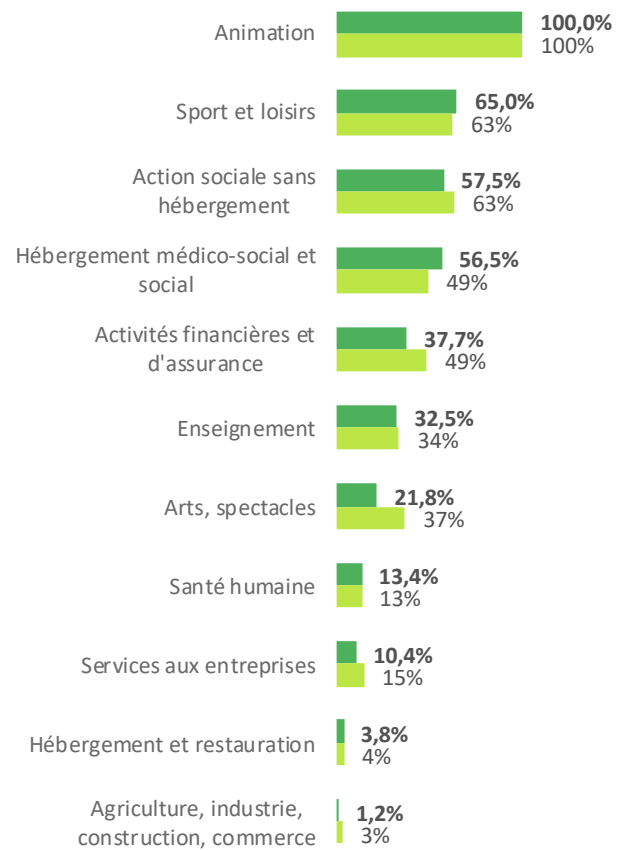


Emplois et établissements par secteur



Source : INSEE CLAP 2015, effectifs salariés au 31/12, établissements, secteurs d'activité

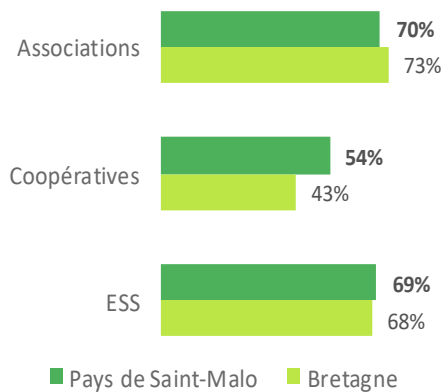
Poids dans l'emploi par secteur



Source : INSEE CLAP 2015, ESS, effectifs salariés au 31/12, poids dans l'ensemble de l'économie

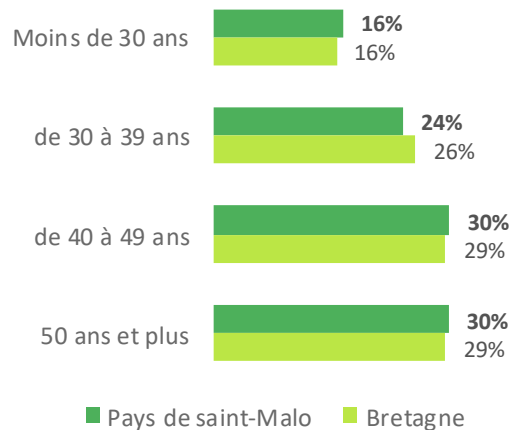


% de femmes dans l'emploi



Source : INSEE CLAP 2015, ESS, postes, sexe, données mutuelles et fondations non-disponibles

Âges des salariés de l'ESS



Source : INSEE DADS 2012, ESS, postes au 31/12, tranches d'âges

10 premiers métiers

	% dans l'ESS		% dans l'économie	
	Pays de Saint-Malo	Bretagne	Pays de Saint-Malo	Bretagne
Aides à domicile	9%	7%	52%	54%
Agents de service hospitaliers	8%	6%	40%	28%
Enseignant(e)s du primaire	5%	4%	35%	30%
Aides-soignants	5%	4%	23%	20%
Infirmier(ère)s	4%	2%	21%	15%
Educateur(trice)s spécialisé(e)s	3%	2%	75%	51%
Secrétaires	3%	3%	15%	17%
Employé(e)s des services comptables ou financiers	3%	2%	17%	16%
Aides médico-psychologiques	2%	2%	76%	68%
Moniteur(trice)s et éducateur(trice)s sportifs, sportifs professionnel-le-s	2%	1%	56%	51%

Source : INSEE DADS 2012, ESS, postes au 31/12, nomenclature métiers de l'ESS



Place importante des associations dans l'ESS

L'ESS du pays de Saint-Malo est marquée par une sur-représentation des associations et des fondations dans l'emploi. **Les associations y représentent 82% de l'emploi**, les fondations 6% contre respectivement 73% et 2% en Bretagne.

Les mutuelles sont peu représentées dans l'ESS : 1.5% contre 5.5% en Bretagne. Elles sont présentes dans les services à la personne et l'assurance mais n'y gèrent pas de grands établissements du secteur de la santé ou de l'hébergement médico-social, comme on peut l'observer sur d'autres territoires bretons.

Les coopératives ne représentent que 11% des salariés de l'ESS contre 18% en Bretagne. Le territoire compte en effet **peu d'industries agro-alimentaires sous statut coopératif**. Le pays se distingue cependant par le développement de coopératives maritimes.

Un secteur social prédominant

L'action sociale est le premier secteur de l'ESS avec 42% de l'emploi. Le poids de ce secteur est plus élevé qu'en région (32%). Il se distingue par un **fort développement de l'emploi dans l'hébergement médico-social de personnes âgées et de personnes en difficulté**, ainsi que dans l'aide par le travail (ESAT).

A l'opposé, l'ESS développe **peu d'emplois dans l'accueil de jeunes enfants** sur le territoire.

Le secteur de la santé représente 9% de l'emploi de l'ESS contre 7% en Bretagne. Le territoire compte une clinique, des centres de santé sous statut associatif et un centre dentaire mutualiste.

L'ESS peu présente dans les secteurs marchands

Les secteurs marchands de l'ESS (banque, assurance, industrie, construction, commerce) y sont faiblement représentés. Le territoire compte cependant de nombreuses structures commerciales : coopératives de commerce agricole, coopératives maritimes...

L'ESS du territoire compte une centaine d'emplois dans le secteur de l'hébergement, surreprésenté sur le territoire, avec notamment des villages vacances et des campings associatifs, un foyer de jeunes travailleurs, une auberge de jeunesse...

L'emploi dans le secteur sportif est bien développé ; son poids dans l'ESS est légèrement supérieur à la moyenne régionale.

La progression de l'ESS est cinq fois plus importante que celle de l'économie privée

Le pays de Saint-Malo fait partie des territoires bretons où la croissance de l'ESS est la plus forte (+5.9%). Celle de l'économie privée (Hors ESS) n'est que de 1.3%. L'ESS a développé environ 300 emplois entre 2011 et 2016. Cette croissance est essentiellement associative et se situe principalement dans l'action sociale, dans les activités d'hébergement social et médico-social, plus particulièrement.

On observe cependant des pertes d'emploi dans le spectacle vivant et la formation continue.



290
8%
établissements



3347
12%
salariés



+87
+3%
évolution de l'emploi
entre 2011 et 2016

Emplois et établissements par statut

	Etablissements		Effectifs	
	Volume	Volume	% dans l'ESS	% dans l'économie
Associations et fondations	237	2926	87,4%	10,2%
Coopératives	40	339	10,1%	1,2%
Mutuelles	13	82	2,4%	0,3%
ESS	290	3347	100,0%	11,6%

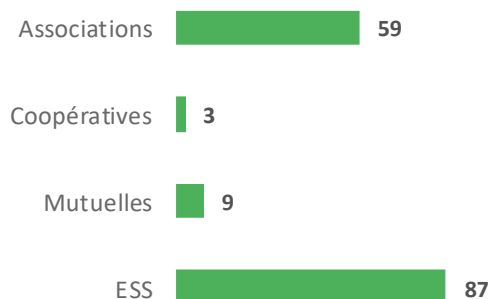
Source : INSEE CLAP 2015, détail associations et fondations non-disponibles

Emplois et établissements par secteur

	Etablissements		Effectifs	
	Volume	Volume	% dans l'ESS	% dans l'économie
Action sociale	38	1612	48%	59%
Accueil de jeunes enfants	0	0	0%	0%
Aide par le travail	3	ss	ss	ss
Aide à domicile	3	ss	ss	ss
Hébergement médico-social et social	18	648	19%	59%
Autres actions sociales	14	327	10%	45%
Santé humaine	9	229	7%	ss
Enseignement	35	653	20%	29%
Arts, Spectacles	20	45	1%	30%
Animation	56	124	4%	100%
Sport et loisirs	59	127	4%	ss
Activités financières et assurances	31	207	6%	35%
Agriculture, industrie, construction	3	11	0%	0%
Services Divers	39	339	10%	2%
Tous secteurs	290	3347	100%	12%

Source : INSEE CLAP 2015, ss : secret statistique

Évolution de l'emploi en volume entre 2011 et 2016



Source : Acoff-Urssaf, statuts de l'ESS, effectifs moyens annuels 2011 et 2016, évolution des effectifs en volume, hors interim et hors régime agricole



102
11%
établissements



949
14%
salariés



+102
+13%
évolution de l'emploi
entre 2011 et 2016

Emplois et établissements par statut

	Etablissements		Effectifs	
	Volume	Volume	% dans l'ESS	% dans l'économie
Associations et fondations	90	858	90,4%	12,8%
Coopératives	12	91	9,6%	1,4%
ESS	102	949	100,0%	14,1%

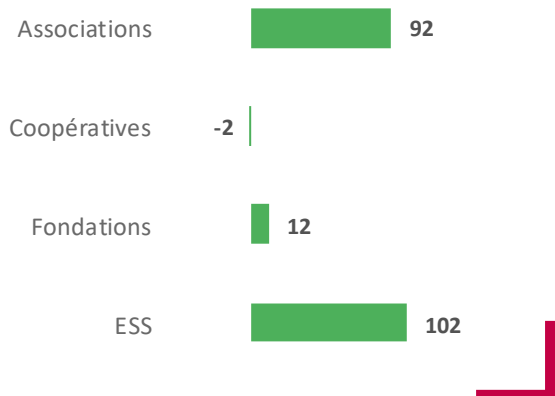
Source : INSEE CLAP 2015, détail associations et fondations non-disponibles

Emplois et établissements par secteur

	Etablissements		Effectifs	
	Volume	Volume	% dans l'ESS	% dans l'économie
Action sociale	11	438	46%	60%
Santé humaine	2	ss	ss	ss
Enseignement	16	262	28%	34%
Arts, spectacles, sport et loisirs	37	30	3%	57%
Animation	11	14	1%	100%
Activités financières et assurances	4	46	5%	40%
Agriculture, industrie, construction	1	ss	ss	ss
Services Divers	20	110	12%	5%
Tous secteurs	102	949	100%	14%

Source : INSEE CLAP 2015, ss : secret statistique

Évolution de l'emploi en volume entre 2011 et 2016



Source : Acoass-Urssaf, statuts de l'ESS, effectifs moyens annuels 2011 et 2016, évolution des effectifs en volume, hors interim et hors régime agricole



118
10%
établissements



917
12%
salariés



+41
+5%
évolution de l'emploi
entre 2011 et 2016

Emplois et établissements par statut

	Etablissements		Effectifs	
	Volume	Volume	% dans l'ESS	% dans l'économie
Associations et fondations	101	831	90,6%	11,0%
Coopératives	16	84	9,2%	1,1%
Mutuelles	1	2	0,2%	0,0%
ESS	118	917	100,0%	12,2%

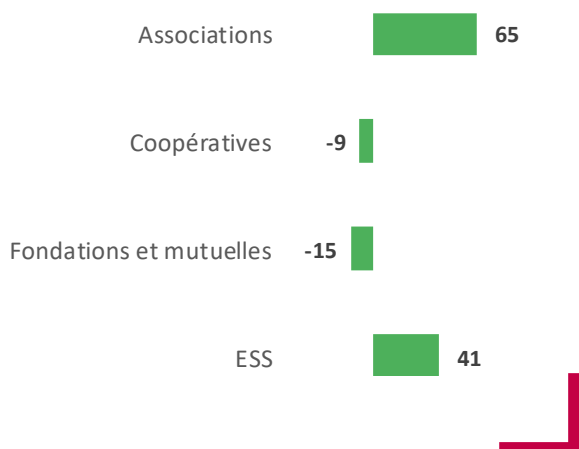
Source : INSEE CLAP 2015

Emplois et établissements par secteur

	Etablissements		Effectifs	
	Volume	Volume	% dans l'ESS	% dans l'économie
Action sociale	8	337	37%	49%
Santé humaine	3	217	24%	74%
Enseignement	10	114	12%	22%
Arts, spectacles, sport et loisirs	47	55	6%	29%
Animation	21	63	7%	ss
Activités financières et assurances	8	ss	ss	ss
Agriculture, industrie, construction	2	ss	ss	ss
Services divers	19	90	10%	2%
Tous secteurs	118	917	100%	12%

Source : INSEE CLAP 2015, ss : secret statistique

Évolution de l'emploi en volume entre 2011 et 2016



Source : Aclass-Urssaf, statuts de l'ESS, effectifs moyens annuels 2011 et 2016, évolution des effectifs en volume, hors interim et hors régime agricole



Emplois et établissements par statut

	Etablissements		Effectifs	
	Volume	Volume	% dans l'ESS	% dans l'économie
Associations et fondations	65	767	82,4%	16,2%
Coopératives	17	ss	ss	ss
Mutuelles	2	ss	ss	ss
ESS	84	931	100%	19,7%

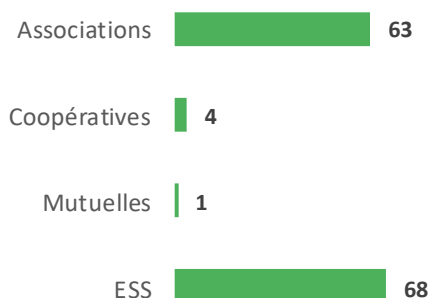
Source : INSEE CLAP 2015, ss : secret statistique

Emplois et établissements par secteur

	Etablissements		Effectifs	
	Volume	Volume	% dans l'ESS	% dans l'économie
Action sociale	10	367	39%	56%
Santé humaine	0	0	0%	0%
Enseignement	12	314	34%	55%
Arts, spectacles, sport et loisirs	19	14	2%	33%
Animation	11	12	1%	ss
Activités financières et assurances	7	40	4%	ss
Agriculture, industrie, construction	0	0	0%	0%
Services Divers	25	184	20%	9%
Tous secteurs	84	931	100%	20%

Source : INSEE CLAP 2015, ss : secret statistique

Évolution de l'emploi en volume entre 2011 et 2016



Source : Acooss-Urssaf, statuts de l'ESS, effectifs moyens annuels 2011 et 2016, évolution des effectifs en volume, hors interim et hors régime agricole



L'Observatoire

« Ce qui ne se compte pas ne compte pas. » Cela pourrait être la maxime qui a présidé à l'émergence des observatoires régionaux de l'ESS. Créé en 2008 en Bretagne, l'observatoire de l'économie sociale et solidaire est animé par la chambre régionale de l'économie sociale et solidaire (CRESS).

Il produit des analyses sur les caractéristiques de l'ESS sur les territoires bretons. Il conduit également des études sectorielles ou thématiques visant à identifier les facteurs clés facilitant ou freinant le développement des entreprises de l'ESS.

Méthodologie

L'Insee a stabilisé le périmètre de l'économie sociale de manière à permettre une exploration statistique.

Le champ de l'économie sociale et solidaire est construit à partir d'une liste de catégories juridiques. Les structures de l'économie sociale ainsi définies sont ensuite réparties en 4 familles : coopératives, mutuelles, associations et fondations.

NB : les structures n'ayant pas de statut d'économie sociale mais pouvant se revendiquer de l'ESS au titre des critères mis en place la loi sur l'ESS de juillet 2014 ne sont pas encore intégrées dans le périmètre d'observation. Le volume d'emploi concerné reste toutefois très marginal par rapport au volume global d'emploi de l'ESS.

La typologie sectorielle utilisée est basée sur la nomenclature d'activité française (NAFrev2) de l'INSEE ; se référer au tableau page 13 pour avoir une explication des champs sectoriels analysés.

Sources

Les données sur les effectifs salariés et établissements sont issues de la source CLAP (Connaissance locale de l'appareil productif). C'est un système d'information alimenté par différentes sources, dont l'objectif est de fournir des statistiques localisées sur l'emploi salarié et les rémunérations, pour les différentes activités des secteurs marchand et non marchand.

L'Observatoire utilise la source CLAP de l'INSEE pour produire des analyses structurelles de l'ESS. Cette source permet notamment de situer l'ESS dans l'économie globale (publique et privée), ce que ne permettent pas les sources Urssaf-Acoss et MSA.

Les sources Urssaf-Acoss et Mutualité sociale agricole (MSA) sont utilisées pour les données d'évolution des effectifs salariés de l'ESS.

NB : les données MSA n'étant pas disponibles sur le découpage pays, EPCI, seul le régime général est pris en compte dans la cartographie présentée.

Publications :

Les publications DATA ESS sont disponibles sur tous les territoires bretons : EPCI, Pays, départements, région.

L'observatoire publie une note de conjoncture annuelle faisant un état des lieux des tendances de l'emploi dans l'ESS bretonne.

D'autres publications thématiques sont également disponibles, retrouvez-les sur www.ess-bretagne.org



Nomenclatures d'activités

Typologie données INSEE	Typologie détaillée	Exemples d'activités
Action sociale sans hébergement	Accueil de jeunes enfants	Crèches et haltes-garderies, multi-accueil, relais assistantes maternelles
	Aide par le travail	ESAT, EA
	Aide à domicile	Services à la personne
	Autres actions sociales sans hébergement	Accueil, accompagnement social, protection de l'enfance
Hébergement social et médico-social	Hébergement médico-social de personnes âgées	EHPAD, foyers logement pour personnes âgées
	Hébergement médico-social de personnes en difficultés	Centres d'hébergement et de réinsertion sociale (CHRS)
	Hébergement médico-social de personnes handicapées	Foyers de vie
Arts, spectacles, sport, loisirs	Arts visuels	Création et/ou diffusion dans les arts plastiques
	Edition, presse, librairies, bibliothèques	Maison d'édition, édition de journaux
	Gestion de musées et monuments	Gestion de sites touristiques à caractère patrimonial
	Spectacle vivant	Compagnie de danse, de théâtre, gestion de salle de spectacle, soutien au spectacle vivant (formation, support logistique...)
	Sport	Clubs de sport, gestion d'installation sportive
	Loisirs	Accueil de loisirs périscolaire
	Radios, cinémas, audio-visuel et multimédia	Radios et cinémas associatifs, label de musiques, productions de films
Animation	APE 9499Z = autres organisations associatives fonctionnant par adhésion volontaire non-classées ailleurs	Principalement animation socio-culturelle et éducation populaire mais aussi solidarité internationale, défense des droits ou de l'environnement, activités émergentes
Enseignement	Formation initiale du primaire au supérieur	OGEC, écoles Diwan, maisons familiales rurales, lycées professionnels
	Enseignement culturel	Ecoles de musique
	Formation continue d'adultes	
Santé		Hôpitaux, maisons de santé, centre de soins à domicile, médecine du travail
Activités financières et d'assurance	Banques	
	Assurances	Assurance de santé, assurance des biens
Agriculture, industrie, construction	Industrie alimentaire	Industries de transformation de produits agricoles
	Industrie (hors industrie alimentaire)	Gestion des déchets, métallurgie, menuiserie, sous-traitance automobile...
	Construction	SCOP BTP, Coop HLM
	Agriculture, sylviculture et pêche	Coopératives de production agricole
Divers	Hébergement et restauration	Tourisme social, accueil de séjours scolaires (classe vertes, classes de mer), auberges de jeunesse, résidences habitat jeunes (ex-FJT), offices du tourisme
	Activités de soutien aux entreprises	CUMA, groupements d'employeurs, associations intermédiaires, centre de gestions, conseil aux entreprises
	Commerce	Coopératives de commerce agricole, coopératives maritimes, coopératives de consommateurs, opticiens mutualistes, coopératives de commerçants...



Vous souhaitez en savoir plus
sur l'ESS de votre territoire,
Identifier son expertise et ses services
dans vos champs de compétences ?

Contactez

Horizons solidaires

Pôle ESS du Pays de Saint-Malo

7-9 rue Roger Salengro—35400 Saint-Malo
anne.castel@horizons-solidaires.fr
06 87 38 12 68

CRESS Bretagne

187 rue de Chatillon—35200 Rennes
02 99 85 90 92
dison@cress-bretagne.org

Pour aller plus loin,
www-ess-bretagne.org
Le site ressource sur l'économie sociale et solidaire en Bretagne



Avec le soutien de :

